

## Bedienungsanleitung der DAVIES LED Panels

### Lieferumfang

- » DAVIES LED Panel
- » Netzteil
- » Bedienungsanleitung

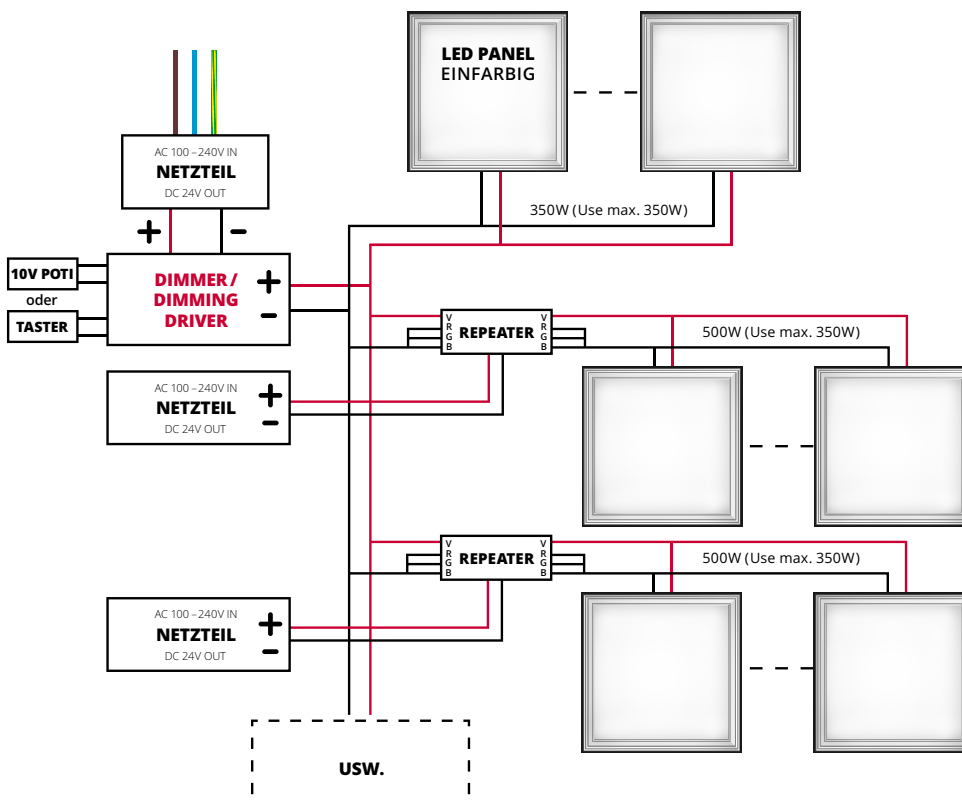
### Optional erhältliches Zubehör

- » Panel Funkfernbedienung mit Controller für Einzelfarben oder RGB
- » LED Dimming Driver (Art-Nr.: 604701) mit herkömmlichen Taster oder mit 10V Potentiometer
- » LED Repeater 3060 (Art-Nr.: 6033060)

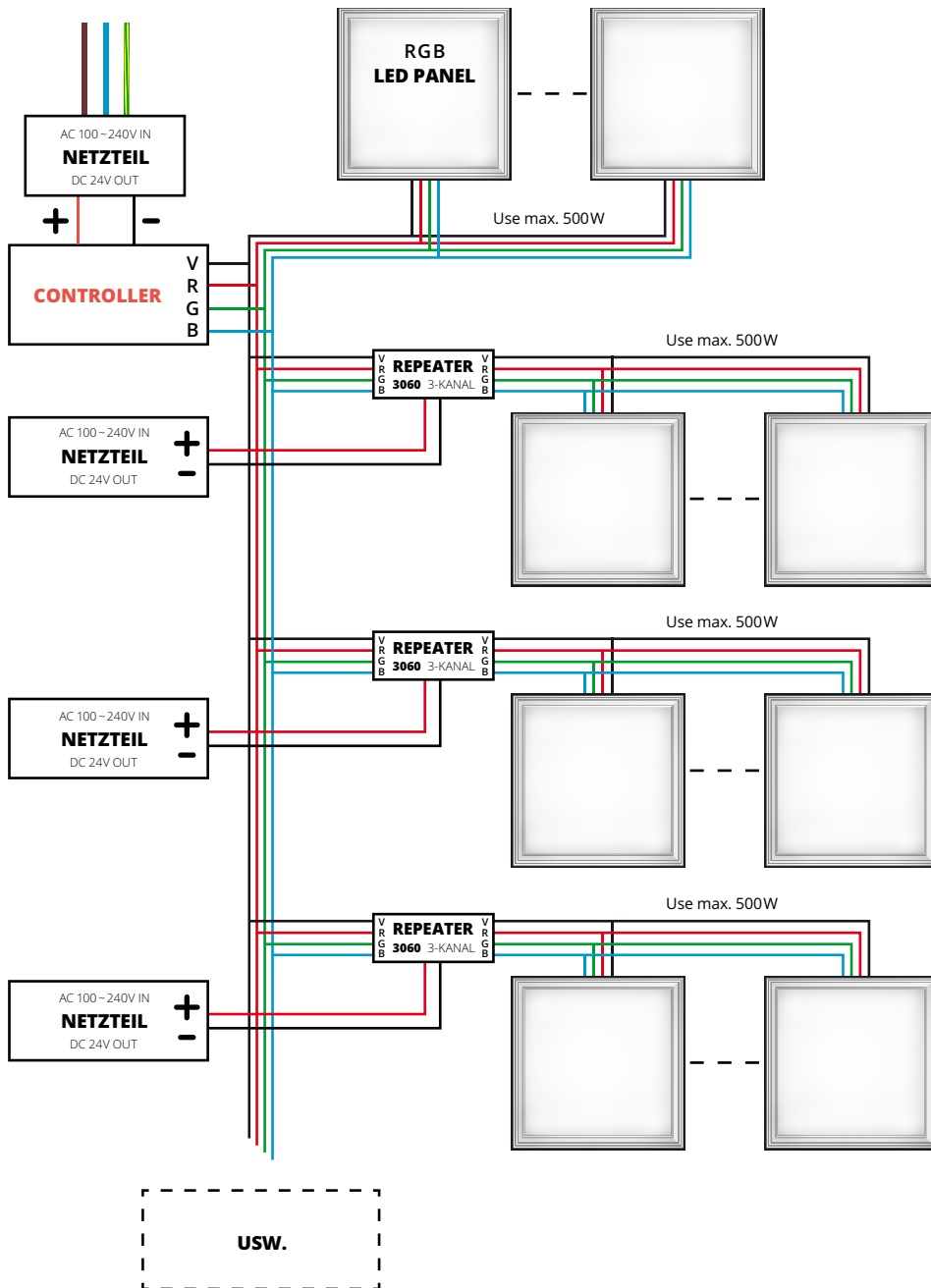
### Anschluss LED Panels

1. Das Panel-Anschlusskabel 24V DC mit der sekundären Seite des Netzteils verbinden.
2. Danach den Stromanschluss AC 100–240V AC auf der primären Seite des Netzteils ordnungsgemäß verbinden. (Benutzen Sie nur das mitgelieferte Netzteil und keinen anderen.)

### Darstellungszeichnung zum Anschluss und dimmen mehrerer Davies LED Panels einfarbig



## Darstellungszeichnung zum Anschluss und dimmen mehrerer Davies LED Panels in RGB



Technische Daten entnehmen Sie bitte unseren Datenblättern. [www.davies-led.de](http://www.davies-led.de)


### Betriebshinweise

Öffnen Sie niemals das Gehäuse! Darin befinden sich keine zu wartenden Teile.  
Die Wartung darf nur von fachkundigem Personal durchgeführt werden, ansonsten verfällt die Gewährleistung!  
Spannungsbereich: Primär AC 100–240V AC / 50–60Hz, Sekundär 24V DC.  
Verwenden Sie das Produkt nicht, wenn offen sichtliche Schäden vorliegen.  
Stellen Sie keine schweren Gegenstände auf das Panel.  
Montage und Reinigungsarbeiten nur im Spannungsfreien Zustand durchführen.  
Das Panel eignet sich nur für den Innenbereich.  
Es wird empfohlen Handschuhe zu tragen, um Finger- oder Handabdrücke auf dem Panel zu vermeiden.  
Das Produkt darf ausschließlich von einer qualifizierten Elektrofachkraft installiert werden.

### Reinigung der LED Panles

Reinigen des Panels nur mit trockenen Tüchern oder mit leicht angefeuchtetem Tuch drüber wischen.  
Es darf kein Wasser zwischen Abdeckung und Alu Rahmen gelangen.  
Verwenden Sie keine aggressiven Putzmittel.

### Entsorgung

Altgeräte mit diesem Symbol  dürfen nicht mit dem Hausmüll entsorgt werden. Sie müssen bei einer Sammelstelle für Altgeräte entsorgt werden.